

藤沢税務署からのお知らせ

自動計算・自動入力・自宅から

確定申告は

とっても便利な♪

スマホからがおすすめです！

STEP 1 「確定申告書等作成コーナー」へアクセス

作成コーナー



▶ 対応ブラウザを確認

iPhoneの方

Androidの方

Safari

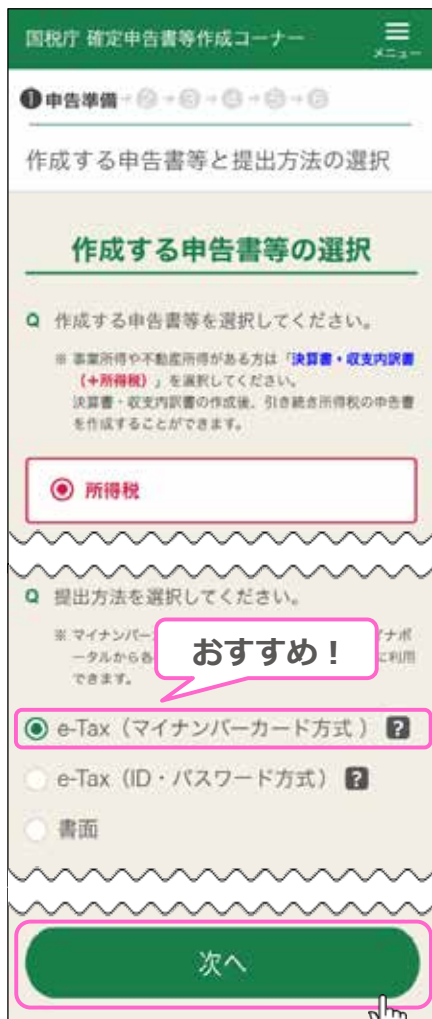


Chrome



【確定申告書等作成コーナー】 ※上記以外のブラウザでアクセスすると、エラーが表示されて次の画面へ進むことができませんので、ご注意ください。

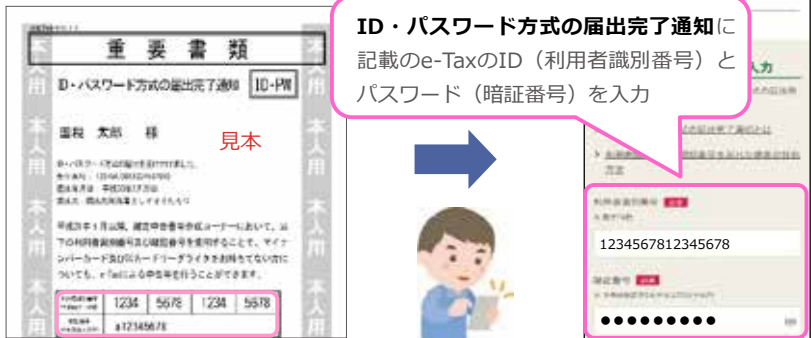
STEP 2 送信方法の選択



マイナンバーカード方式



ID・パスワード方式



⚠ ID・パスワード方式は暫定的な対応ですので、お早めにマイナンバーカードの取得をお願いします。

STEP 3 収入・所得金額や控除等の入力

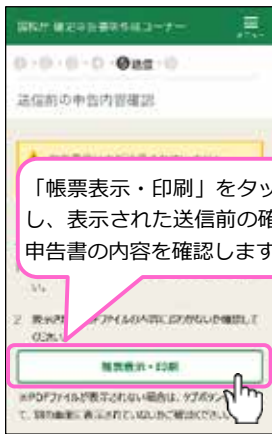
収入等の入力



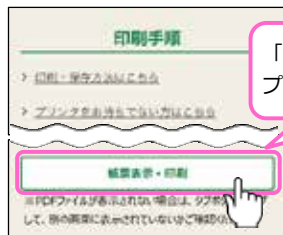
控除等の入力



STEP 4 申告内容の事前確認・送信



STEP 5 帳票PDFの保存・確認



「帳票表示・印刷」をタップし、帳票を表示します

保存・確認方法の詳細はこちらから




iPhoneの方



Androidの方

◎ スマホ申告の便利機能♪

青色申告決算書や収支内訳書がスマホで作成可能に！



NEW!!



給与所得の源泉徴収票をスマホで読み取り！



スマホで撮影するだけで自動入力！



・ご利用には別途通信料がかかります。
 ・このチラシには開発中の画面が含まれておりますので、実際の画面と異なる場合があります。
 ・iPhone、Safariの名称及びロゴは、米国及び他の国々で登録されたApple Inc.の商標です。iPhoneの商標は、アイホン株式会社のライセンスに基づき使用されています。
 ・Android、Google Chromeの名称及びロゴは、Google LLCの商標または登録商標です。